POLITECNICO DI TORINO

Indicatore di tempestività dei pagamenti Fatture passive I° semestre 2012 (vs 2011)

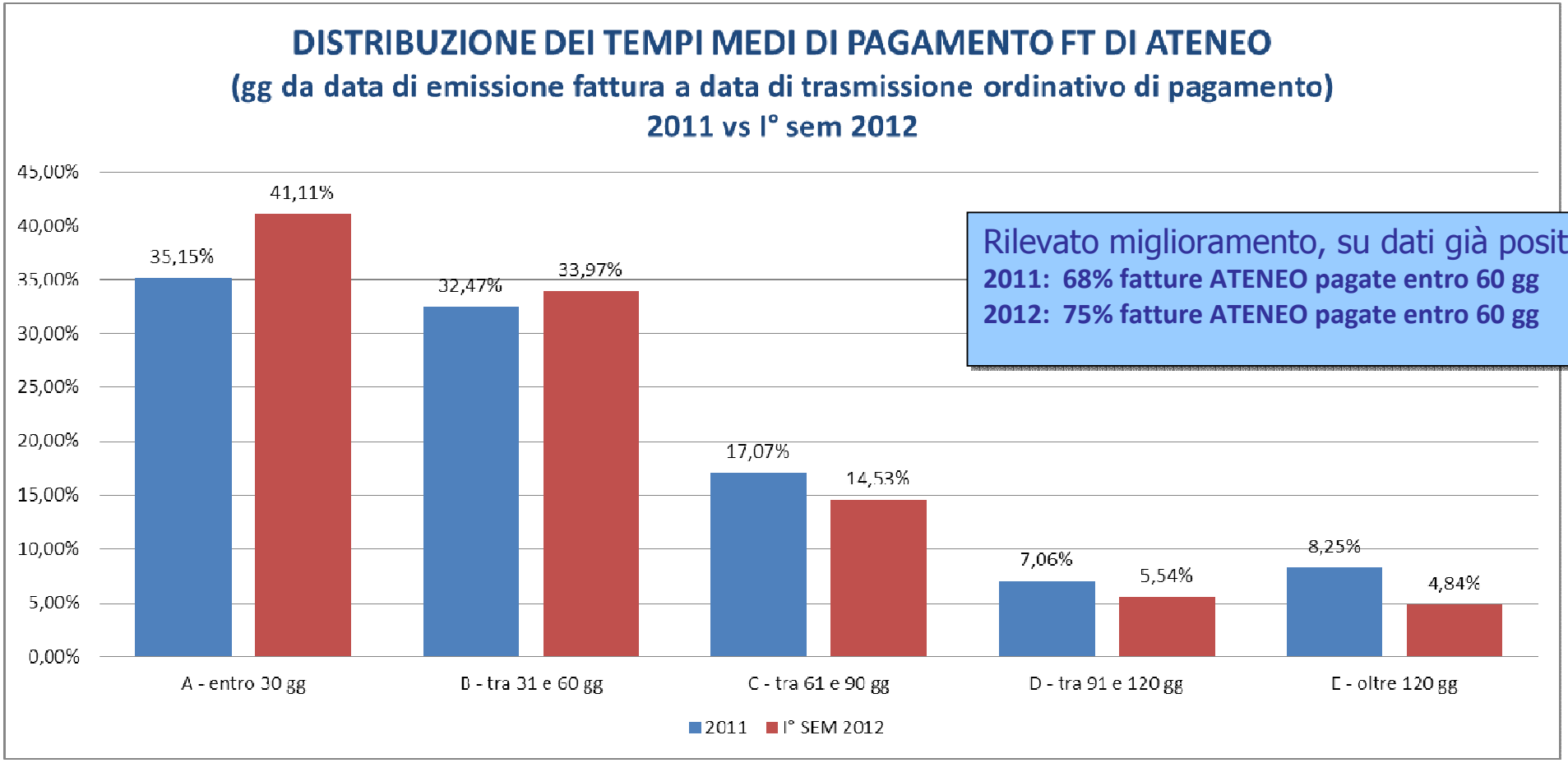

Rilevato miglioramento, su dati già positivi

2011: 68% fatture ATENEO pagate entro 60 gg

2012: 75% fatture ATENEO pagate entro 60 gg

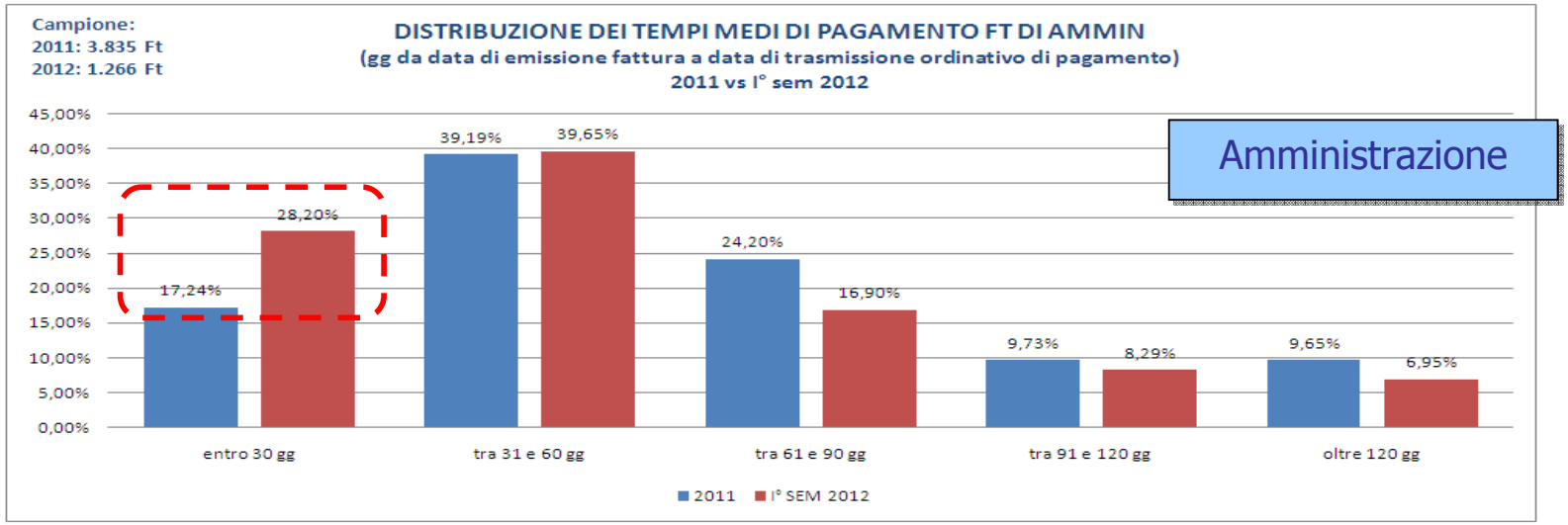
Campione:
2011: 3.835 Ft
2012: 1.266 Ft
DISTRIBUZIONE DEI TEMPI MEDI DI PAGAMENTO FT DI AMMIN
(gg da data di emissione fattura a data di trasmissione ordinativo di pagamento)
2011 vs I° sem 2012
Amministrazione
45,00%
40,00%
35,00%
30,00%
25,00%
20,00%
15,00%
10,00%
5,00%
0,00%
17,24%
28,20%
39,19%
39,65%
24,20%
16,90%
9,73%
8,29%
9,65%
6,95%
entro 30 gg
tra 31 e 60 gg
tra 61 e 90 gg
tra 91 e 120 gg
oltre 120 gg
2011
I° SEM 2012

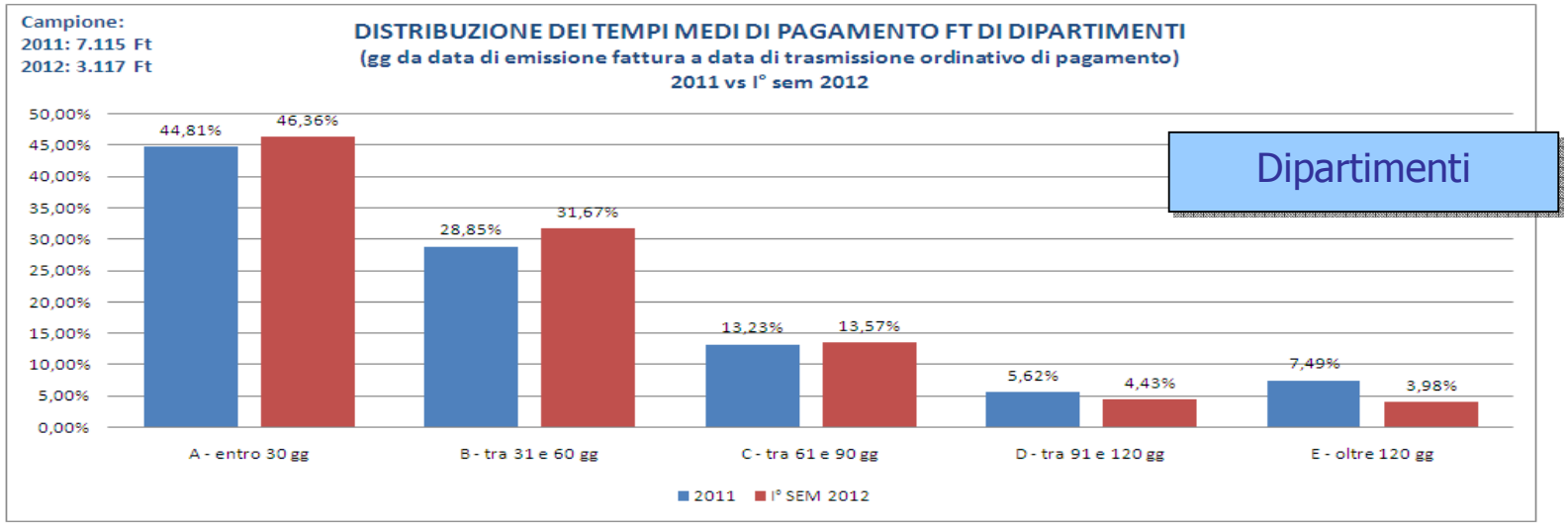
Campione:
2011: 7.115 Ft
2012: 3.117 Ft
DISTRIBUZIONE DEI TEMPI MEDI DI PAGAMENTO FT DI DIPARTIMENTI
(gg da data di emissione fattura a data di trasmissione ordinativo di pagamento)
2011 vs I° sem 2012
Dipartimenti
50,00%
45,00%
40,00%
35,00%
30,00%
25,00%
20,00%
15,00%
10,00%
5,00%
0,00%
44,81%
46,36%
28,85%
31,67%
13,23%
13,57%
5,62%
4,43%
7,49%
3,98%
A - entro 30 gg
B - tra 31 e 60 gg
C - tra 61 e 90 gg
D - tra 91 e 120 gg
E - oltre 120 gg
2011
I° SEM 2012